



Shaping the effortless laundry

Line 6000 tvätt- & torklösningar

Tvättmaskiner, torktumlare och torkskåp



Du frågade

Hjälp mig att hitta en lösning som ger bästa möjliga tvättresultat till minsta möjliga kostnad och insats. Jag vill få mer gjort på kortare tid och vill ha en ergonomisk och användarvänlig design.

Ge mig också produkter med en gedigen konstruktion och låga driftskostnader som kommer att spara pengar år efter år.



Vi lyssnade!

Line 6000 kommer att sänka dina kostnader, förutse dina behov och överträffa dina förväntningar. Intensiv forskning och nyskapande produktutveckling har lett till en serie ergonomiska tvättmaskiner och torktumlare som garanterar enkel användning och exceptionella besparingar. Vi ser till att din utrustning arbetar för dig och ger dig verktygen för att upptäcka den fulla potentialen i din verksamhet.

Hög prestation genom innovation



Garanterad hygien
säkerställer att varje tvätt desinficeras effektivt för ett säkert resultat.



Enkelt, ergonomiskt & säkert
Certifierad, ergonomisk och användarorienterad design för en enastående upplevelse.



Alltid uppkopplad
Övervaka utrustningens status och prestanda varifrån som helst och vidta åtgärder direkt.



Enastående produktivitet
Tvätta och torka mer - på kortare tid.



Långsiktiga besparingar
Innovativa funktioner för att spara pengar och tid, och bidra till en hållbar livsstil.

Genomtänkt design - för ditt bästa

Den som arbetar dag in och dag ut med att tvätta vet att repetitiva uppgifter som att sträcka, böja och luta sig kan vara stressfaktorer som gör arbetet svårare och sänker produktiviteten. Genom att fokusera på fysisk och kognitiv växelverkan mellan användare och utrustning gör vi alla dessa rörelser mer ergonomiska och bekväma.

Certifierad ergonomi

Line 6000-serien är certifierad enligt internationella standarder för ergonomi och användarorienterad design och vårt användargränssnitt har genomgått oberoende tester av tredje part.

Våra tvättmaskiner och torktumlare har erhållit det prestigefyllda 4-stjärniga betyget för sin ergonomi. Det innebär att de har testats för att säkerställa att användarna kommer att känna mindre anspänning och påfrestning, så att de - och din verksamhet - kan utvecklas och trivas.

Pionjärer inom användbarhet

Genom ergonomiska förbättringar kan arbetsrelaterade muskelskelettära störningar (WMSD) minskas med **59%**, med en genomsnittlig minskning av antalet sjukdagar med **75%** och en ökning av produktiviteten med **25%**.

Washington State
Department of Labor & Industries

UNIQUE
in the industry



Enkelt och logiskt steg för steg



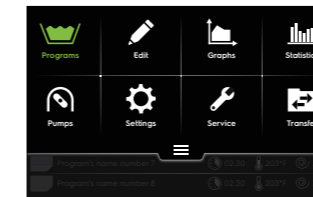
Enklare, säkrare,
bättre för hälsan

Kärnan i varje maskin: välj mellan två kraftfulla hjärnor, **ClarusVibe** eller **CompassPro**, båda bäst i klassen inom sin egen kategori.



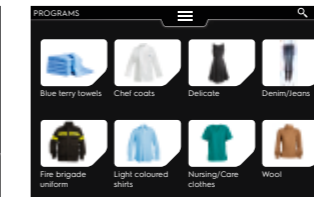
ClarusVibe-kontrollen, det senaste och mest högpresterande av gränssnitten, garanterar en intuitiv upplevelse och smidig interaktion. Ett **smart och enkelt** sätt att hantera tvättprocessen.

Gränssnittet är helt **självförklarande**, vilket **sparar tid och ökar produktiviteten** genom att göra det enkelt för alla att göra rätt vid första försöket. ClarusVibe levereras förinställt med alla program du behöver, i enlighet med lokala bestämmelser och specifikationer för din bransch eller din verksamhet.



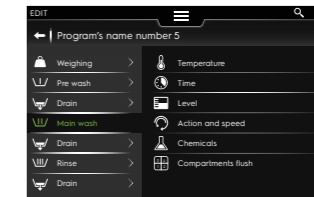
7" Touchdisplay i fullfärg

En tydlig och stor skärm ger användaren **full kontroll** över processen utan att behöva söka eller scrolla.



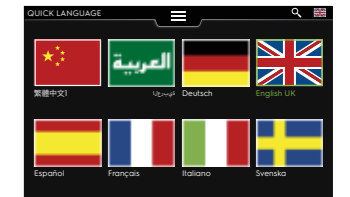
Logiskt & anpassningsbart

Ett lättanvänt gränssnitt **ökar produktiviteten**. Du kan till och med välja en egen bild för de valda programmen. Även kundanpassade program kan skapas och lagras i menyerna.



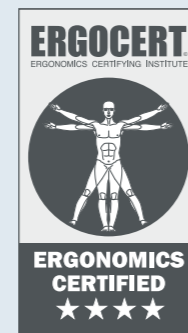
Fullt anpassningsbara program

Skapa enkelt program för allt från känsliga plagg till arbetskläder och från operationsdukar till plastleksaker. Programbiblioteket kan uppdateras när som helst, direkt på skärmen utan att ansluta en dator.



Internationell meny

Kompatibel med alla språk, även alfabet från höger till vänster, som arabiska. För internationell användning eller ett multikulturellt team. **Hela 34 språk** är tillgängliga.



Upplev
4 stjärnor
med ClarusVibe



Överensstämmelse med ergonomiska principer
Designad med användaren i fokus

Reducerad skaderisk
Evidensbaserad antropometrisk och biomekanisk överensstämmelse

Evidensbaserad användarvänlighet
Det samlade resultatet av år av professionella studier och expertis

Användarorienterad design
För att göra tvätthanteringen enkel och stressfri



CompassPro, det mer traditionella av de två gränssnitten, kommer med en ny design och en förbättrad användarupplevelse.

Flexibelt och anpassningsbart med såväl förinställda program som lediga programplatser. Upp till 18 olika språk är tillgängliga.



Smart interface

CompassPro®-mikroprocessorn styrs via en stor skärm där du enkelt kan välja program på det språk du valt. Snabbvalsknappar för ofta använda program och intuitiva nya ikoner för normal / låg temperatur, fintvätt och andra alternativ.

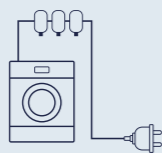
Automatisk eller manuell dosering. Du vinner i båda fallen.



Enklare, säkrare, bättre för hälsan



Automatisk dosering sparar tid, tvättmedel och är bra för miljön



Snabb installation - all funktionalitet är redan inbyggd

Tvättmaskinen ansluts enkelt till en eller flera pumpar (för upp till 15 typer av kemikalier) med en enda kabel. Tvättmedel, mjukmedel och andra kemikalier doseras automatiskt, anpassat för det valda programmet och tvättens vikt.

Endast tillgängligt för modeller med ClarusVibe

Manuell dosering har aldrig varit enklare



Rätt höjd

Det frontmonterade tvättmedelsfacket* är placerat för enkel åtkomst och lutar nedåt när det öppnas så att du tydligt kan se varje fack.



Fungerar för alla typer av tvättmedel

Lämplig för både pulver- och flytande tvättmedel, med ett särskilt fack för blekmedel.



Enkel rengöring

Tydlig överblick och borttagbara komponenter gör det enkelt och bekvämt att rengöra tvättmedelsfacket*



Användarvänligt tvättmedelsfack*

Tvättmedelsfacket har 6 färgkodade fack som visar vad du ska hälla var. Fortfarande osäker? Följ bara de enkla anvisningarna på displayen.

*Tillval för ClarusVibe-tvättmaskiner från 14 kg. Tål maskindisk



Se videon och upptäck mer!



Torka mer och bekvämare på mindre yta



Enklare, säkrare, bättre för hälsan

Luckan som gör hela skillnaden:



Idealisk höjd

Luckan är optimalt placerad ur ett ergonomiskt perspektiv. Detta gör stor skillnad när maskinen ska fyllas och tömmas.



Robust och pålitlig

Robust konstruktion av luckan säkerställer optimal prestanda under hela torktumlarens livslängd.



Bättre grepp

Den magnetiska luckan och handtagets design gör att den blir enkel att öppna och stänga.



Säkrare för användaren

Den isolerande glasluckan* förblir sval på utsidan för att eliminera risken för brända fingrar och händer. Eftersom värmen också hålls kvar i maskinen påverkas inte rumstemperaturen.

*Den isolerande glasdörren är tillval för TD6-7, TD6-14 och TD6-20

Luckan åt vänster?

Luckan är enkel att hänga om.




Grunt djup

Komprimerad bredd



Spara yta

Det nya sortimentet upptar mindre än en kvadratmeter golvyta oavsett värmesystem (el/värmepump).



Se videon och upptäck mer!



En filterlåda precis där du behöver den

Maximal ergonomi

Den horisontella filterlådan är placerad för enkel åtkomst och rengöring utan att du behöver böja dig ned. Användarorienterad design som omfattar också de minsta detaljerna.

Kampen mot de osynliga fienderna



Hygien du kan lita på

RISE

Electrolux Professional i samarbete med Rise AB

för att **inaktivera patogena mikroorganismer** i textilier genom tvättprocessen.

RISE är Sveriges forskningsinstitut och innovationspartner. Genom internationella samarbetsprogram med industri, akademi och offentlig sektor säkerställer Rise det svenska näringslivets konkurrenskraft på internationell nivå och bidrar till ett hållbart samhälle.

2 800 anställda engagerar sig i och stöder olika typer av innovationsprocesser. **RISE** är ett oberoende statligt forskningsinstitut som erbjuder unik expertis och över 100 test- och demonstrationsmiljöer för att framtidsäkra teknologier, produkter och tjänster.

RISE är en långsiktig partner för Electrolux Professional för utveckling och validering av lösningar för tvättmarknaden.

Line 6000-serien finns nu med Global Hygiene Advanced program

för att säkerställa en **log 6** inaktivering av SARS-CoV-2-virus.

Tack vare det avancerade hygienprogrammet blir tvätten både ren och desinficerad.

Slappna av och lita på din tvättlösning



Hygien du kan lita på

Idag efterfrågas desinficerad tvätt i alla tvättmiljöer, oavsett om det gäller kommersiella tvätterier, en tvättstuga i ett flerbostadshus, ett hotell eller ett sjukhus. Electrolux Professional erbjuder en komplett process som du kan lita på och som inkluderar maskiner, tvättprogram, tvättmedel och spårbarhetssystem för att säkerställa högsta möjliga desinfektionsresultat på alla typer av kläder, linne och andra textilier.

Stort utbud av lösningar till din tjänst

Nu kan du erbjuda den komfort som ren tvätt innebär tillsammans med tryggheten som beprövade metoder för att inaktivera patogener ger.

Via avancerade hygienprogram och protokoll för hygienprocesser erbjuder Line 6000 tvättmaskiner allt du behöver för att hantera din tvätt utan bekymmer.

Omfattande tester utförda i våra egna laboratorier och vetenskapliga bevis från Rise-analyser ledde fram till en exakt finjustering av varje parameter i våra produkter, inte bara temperatur och tid utan också vattennivå och belastning.

På det här sättet kan vi erbjuda beprövad hygien i **testade, skräddarsydda och säkerställda lösningar** levererade från fabrik som fungerar från dag 1.



Skanna för att se hur du kan säkerställa **disinfection av din tvätt** tack vare Electrolux Professionals breda sortiment av lösningar

*log 6-reduktion motsvarar en minskning av viruseffektiviteten med 99,9999%.

Effekten av reduktionen av SARS-CoV-2-virus på textilier som hanterats i Line 6000-utrustning har godkänts av RISE (Sveriges forskningsinstitut) på grundval av laboratoriedata från Electrolux Professional.



OnE Connected, din digitala assistent

OnE Connected hjälper dig att få bästa prestanda från dina tvättlösningar. Detta maximerar dina vinster och påskyndar din avkastning på investeringen.

Alla produkter i Line 6000-serien är redo för uppkoppling.

Uppkopplad
Line 6000
tvättutrustning



Digital plattform



Customer
Care



ger dig

OnE Connected



Ökad produktivitet

Zooma in aktuell status för vilken Line 6000 tvättmaskin eller torktumlare som helst, var som helst och när som helst för att kontrollera olika förbrukningsparametrar.

Smart användning

Använd OnE Connected för att ta reda på vilka maskiner som är aktiva och vilka som inte är det, för att balansera och optimera processen.



Förbättrad effektivitet

Electrolux Professional OnE Connected hjälper dig att minska förbrukningen till ett minimum och optimera effektiviteten i din verksamhet.

Smart konfiguration

Nu har du all information du behöver för att anpassa din verksamhet och lägga till fler produkter i takt med att verksamheten växer.



Maximerad drifttid

Få en snabbdiagnos varifrån som helst: produktkod, serienummer och eventuella felkoder.

OnE Connected hjälper till att säkerställa maximal drifttid samtidigt som risken för problem i samband med oväntade haverier minskar.

Lägg till Essentias serviceavtal för att ytterligare försäkra dig om en kontinuerlig drift.

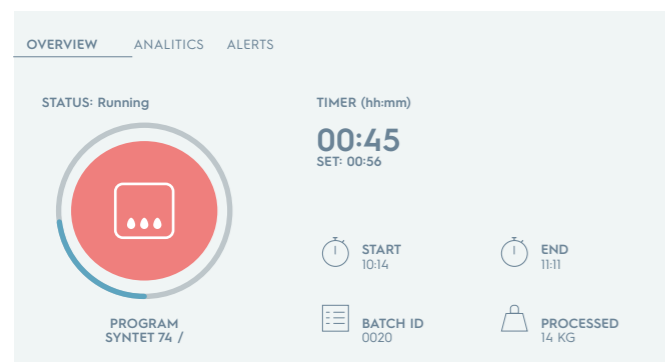


Fler affärer

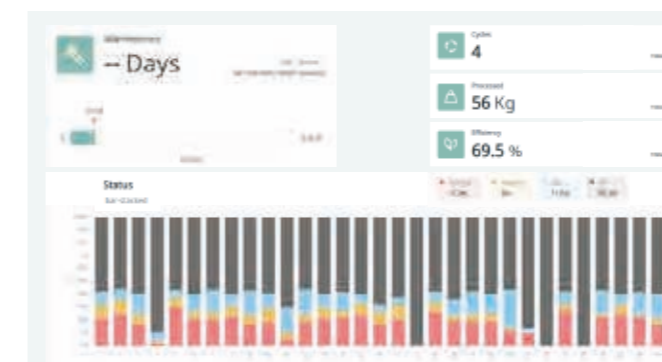
OnE Connected ger dig insikter för att **bättre organisera ditt arbetsflöde**.

Övervaka statusen för din tvättutrustning, även om den befinner sig på flera olika platser, med direkta jämförelsedigram i en ögonblicksbild. Spåra tvätt- och torktider, väntetider och totala användningstider (per timme, dag, månad eller år).

Resultatet hjälper dig att organisera din verksamhet, optimera ditt arbetsflöde och undvika skadotider.



OnE Connected
övervakar utrustningen
och hjälper dig att skapa
rätt lösning för dina behov



Organisera din
verksamhet, maximera
din tid. OnE Connected
hjälp dig att optimera
ditt arbetsflöde.

Tvättmaskiner och torktumlare så avancerade att varje steg är enkelt



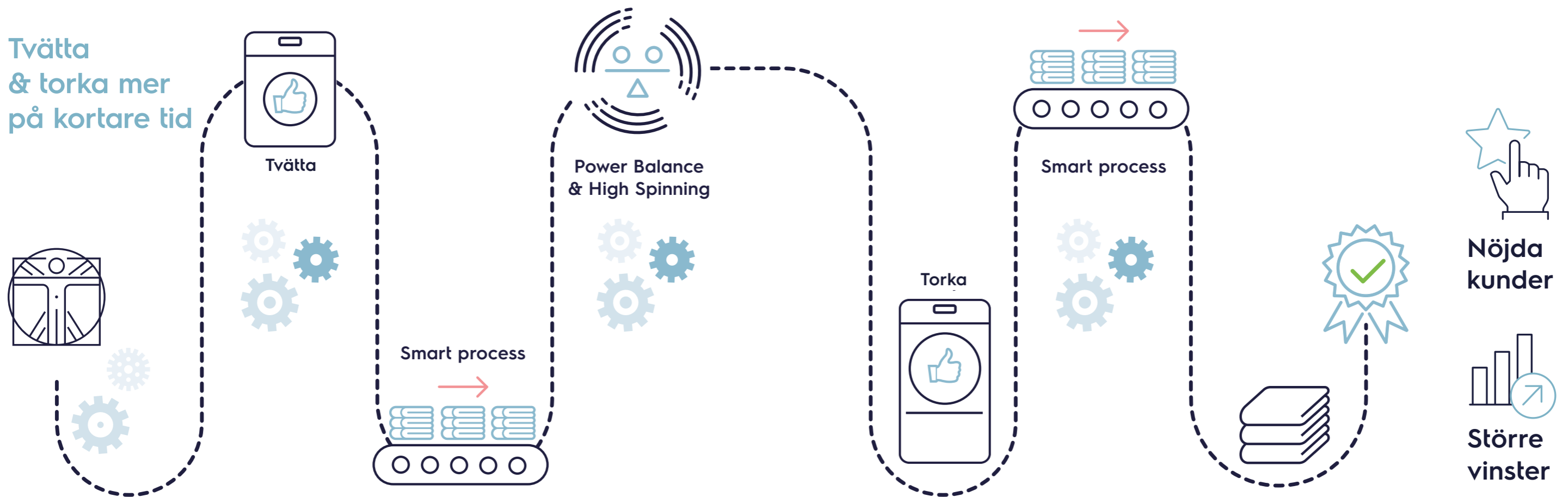
Oöverträffad produktivitet

Tänk dig att du aldrig behöver undra vilken knapp du ska trycka på för att välja ett program eller lägga till rätt mängd tvättmedel. För varje tvättcykel sparar du tid på dessa uppgifter och kan slappna av tack vare vår ergonomiska och intuitiva design.

Extrem användarvänlighet och högre produktivitet: tryck bara på en knapp för att få utmärkta resultat - varje gång.



Tvätta & torka mer på kortare tid



Exceptionell design

Ergonomisk design och intuitiv användning.



Enkel användning

Mindre stress, självklara val.



Utan ansträngning

Gör rätt på första försöket

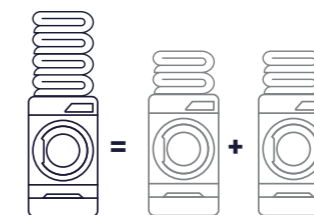


Gör mer (och bättre) på mindre tid

Målet för varje framgångsrik verksamhet.

Visste du?

För att torka samma mängd tvätt, på samma tid, i en torktumlare från våra kollegor i branschen, **skulle du behöva två maskiner** istället för en.





Långsiktiga
besparingar

Titta under ytan för att se hur mycket du faktiskt sparar

Då kostnaden för en investering utvärderas är inköpspriset bara toppen av isberget. Driftskostnaderna ackumuleras år efter år och utgör den absolut största delen av din kostnad. **På lång sikt kommer våra tvättmaskiner och torktumlare att spara dig mycket pengar och göra din investering mer lönsam.**

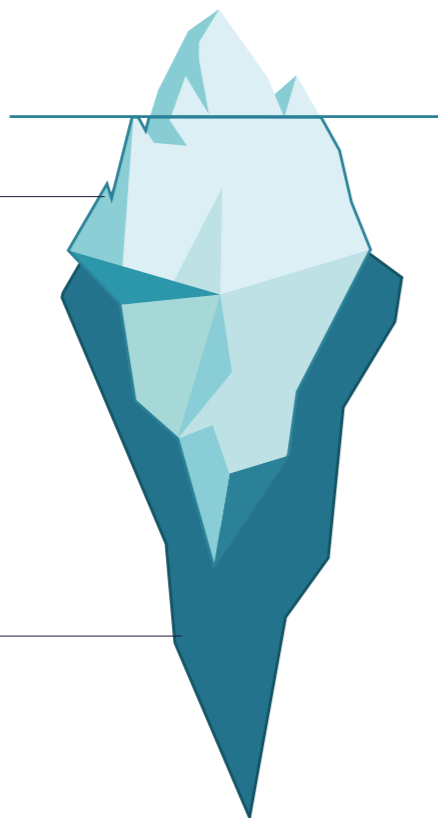
Vårt "isberg" är smalt

Medan andra tvättmaskiner och torktumlare har höga livscykelkostnader kan våra illustreras i form av ett smalare isberg tack vare de stora besparingar som uppnås via flera kostnadsbesparande funktioner och robust teknik.

Konkurrenternas livscykelkostnader*

Här illustreras vad tvättmaskiner och torktumlare från andra tillverkare kostar under sin livstid.

*Data tillhandahålls på begäran.



15%
Initial inköpskostnad

85%
Driftskostnader
Dessa kostnader utgör den största delen av utgifterna under maskinernas livstid.



- ▶ Tvättmedel
- ▶ Energi
- ▶ Vatten

En tvättverksamhet kan vara kostsam att driva. Låt oss hjälpa dig att **hålla ned kostnaderna** så att din verksamhet kan utvecklas.

Inte bara rent – utan också miljövänligt

Hela Line 6000-serien är konstruerad för **lägsta möjliga vatten-, energi- och tvättmedelsförbrukning**. Med automatiska och integrerade besparingar, intelligent dosering och Power Balance säkerställer vi minimala tvättkostnader, samtidigt som vi hjälper dig att driva en miljömässigt hållbar verksamhet.



Inte en vattendroppe går till spillo

Automatic Savings väger tvätten och justerar vattenintaget till den faktiska belastningen. **Delta sparar vatten, energi och pengar** på allt som är mindre än en full maskin.



utan AS



med AS

Endast tillgängligt för modeller med ClarusVibe



Undvik överlast och underlast

Med **Integrated Savings** som mäter och visar tvätten i realtid kan du undvika över- och underbelastning, för optimerad produktivitet. På detta sätt **maximerar du vinsten, får optimala resultat, sparar vatten och energi** vid mindre än full belastning och förlänger samtidigt **livslängden** på din tvättmaskin.



Längre livslängd



Exakt dosering

Med **Intelligent Dosing**-funktionen används automatiskt **exakt rätt mängd tvättmedel** och andra kem, i förhållande till tvättens vikt.



utan ID

med ID



Lyft din verksamhet med betydande besparingar

Med det effektiva doseringssystemet från Electrolux Professional blir din tvättlösning mer kostnadseffektiv än någonsin. Du har full kontroll över tvättprocessen och den höga kvaliteten på tvättresultatet garanterar ett slut på skadad tvätt eller hudirritationer som orsakats av överdosering av tvättmedel.



Spara mer än 30% på tvättmedelskostnader.



Perfekt balanserad avvattning

Power Balance innebär **övervakning av obalans i realtid** och justering av G-faktorn under hela centrifugeringen för maximal avvattning och lägsta fukthalt. Detta sparar tid och pengar i den efterföljande torkprocessen.



Maximal avvattning

Automatisk dosering av tvättmedel är din bästa vän när det gäller verkliga besparingar

Funktionen **Intelligent Dosing** är standard i våra tvättmaskiner med **ClarusVibe** och levererar automatiskt rätt mängd tvättmedel i förhållande till tvättens vikt. Den fungerar perfekt tillsammans med något av våra doseringspumpalternativ, **JETSAVE** eller **DOSAVE**.

Låter det komplicerat? Inte alls. Din tvättmaskin är förberedd med två **snabbkopplingskablar**: en för strömförsörjningen och en för signalöverföring av doseringsdata, utan att några extra kablar eller komplicerade kabeldragningar behövs.



JETSAVE tillval



DOSAVE tillval

För alla **CompassPro**-modeller kommer **Efficient Dosing** att vara din pålitliga partner som ser till att rätt mängd tvättmedel alltid tillsätts i varje tvättcykel, vilket resulterar i betydande besparingar.



JETSAVE (tillval) använder venturibaserade, vattendrivna pumpar som kräver mindre underhåll eftersom det saknas rörliga delar eller slangar att byta ut. Doseringen är tillförlitlig och installationen är ren och snygg tack vare det inbyggda spolröret.



Se videon och upptäck mer!



Våra genombrott ger dig bättre kontroll

Line 6000 ligger långt före andra torktumlare vad gäller energibesparing och hastighet. Resultatet av våra investeringar i avancerad teknik är **enastående torktider**, lägre miljöpåverkan och låga livscykelkostnader. **Denna typ av genombrott gör vi för att spara pengar åt dig.**



Torrt, men inte övertorrt

Moisture Balance mäter den exakta fuktnivån under torkningsprocessen. Detta skyddar dina plagg och sparar energi genom att stanna så snart plaggen är torra eller håller den fuktnivå som du ställt in.



Bästa resultatet för alla textiltyper

Från känsligt siden till tung bomull: trumhastigheten justeras manuellt för att kontrollera den mekaniska bearbetningen. Plaggen kommer att röra sig korrekt i trumman för snabbast möjliga torkning.

Endast tillgängligt för modellerna TD6-14 och TD6-20.

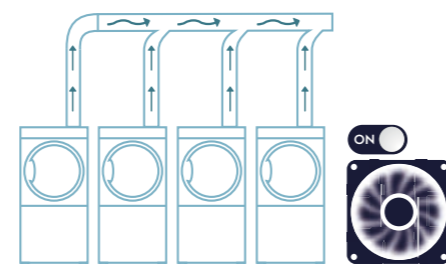
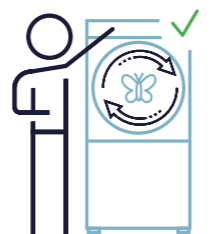


Högre prestanda, lägre ljudnivå

Adaptive Fan control (Adaptiv fläkthastighet)* justerar automatiskt fläkthastigheten för att **spara energi, minska torktiden och ge ett jämnt torkresultat**. Den kan också användas för att minska ljudnivån vid behov och underlättar installationen i krävande miljöer. Den adaptiva fläkten slås på automatiskt, till exempel om filtret är igensatt eller om ventilationskanalerna är för små. Det gör också att fläkten håller längre, vilket sparar tid och pengar.

Endast tillgängligt för modellerna TD6-14 och TD6-20.

*Adaptive Fan control är endast tillgänglig för de elektriska versionerna.



100% frigöring av luft



Värmepumps-torktumlare som förenar prestanda med låg förbrukning

Med värmepumpstekniken minskar dina energikostnader med ca 60%

Inget behov av:

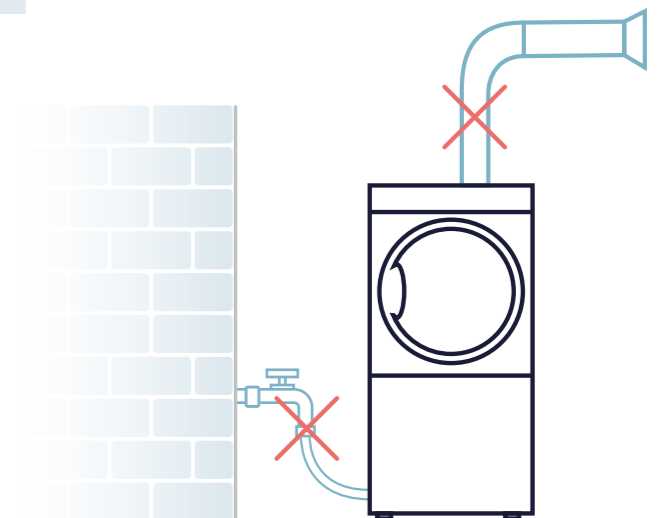
- luftevakivering
- vattenkylsystem

Installera var som helst och spara pengar

Effektivt på alla sätt och vis

Värmepumpsmodellerna kan installeras nästan var som helst tack vare plug & play-funktioner och att de upptar en liten golvyta. De sparar också installationskostnader eftersom det inte krävs luftevakivering eller vattenkylsystem.

För torktumlare med värmepump är det viktigt att ha god ventilation in i tvättstugan. Kontakta en auktoriserad ventilationstekniker för att få råd.



OnE partner – din helhetsleverantör

Essentia lyfter **Customer Care** till en ny nivå. Ett helt paket av produkter och tjänster som blir din främsta fördel. Från installationstillfället till slutet av din utrustnings livscykel.



Produkter

OnE är Electrolux Professionals kundvärdesupplevelse och består av en omfattande produktportfölj och en världsomspännande kundvård som drivs av ett digitalt ekosystem.



Servicenätverk

Du kan räkna med fler än **2 200 auktoriserade servicepartners**, alltid tillgängliga, alltid i tjänst. Vi står redo och fast beslutna att hjälpa dig med ett **uniktt servicenätverk** som gör ditt **arbetsliv enklare**.

Se videon
och upptäck
mer!



Serviceavtal

Du kan välja mellan flera serviceavtal, beroende på dina behov, som alla erbjuder en mängd olika underhålls- och supporttjänster.



Originaltillbehör & förbrukningsvaror

Du kan lita på att få en snabb leverans av originaltillbehör och förbrukningsartiklar, noggrant testade av Electrolux Professionals experter för att säkerställa din utrustnings effektivitet och hållbarhet, tillsammans med användarnas säkerhet.

Genom att använda original-tillbehör och -förbrukningsvaror garanteras att din utrustning håller **högsta prestanda**, vilket ökar **effektiviteten** och **lönsamheten**.

Produkt- översikt

Tvättmaskiner Line 6000

ClarusVibe
Högcentrifugerande



	WH6-7CV	WH6-8CV	WH6-11CV	WH6-14CV	WH6-20CV	WH6-27CV	WH6-33CV
Trumvolym (l)	65	75	105	130	180	240	300
Kapacitet, torr vikt (kg)	7	8	11	14	20	27	33
G-faktor	450	450	450	450	450	450	450
Bredd (mm)	720	720	830	910	970	1020	1020
Djup (mm)	720	720	757	820	945	990	1135
Höjd (mm)	1130	1130	1210	1325	1410	1460	1445
Elektrisk / Ånga / Non-heated	✓ / ✓ / ✓	✓ / ✓ / ✓	✓ / ✓ / ✓	✓ / ✓ / ✓	✓ / ✓ / ✓	✓ / ✓ / ✓	✓ / ✓ / ✓
Max antal doseringspumpar	15	15	15	15	15	15	15
Frontmatat tvättfack	x	x	x	o	o	o	o
Toppmatat tvättfack	o	o	o	o	o	o	o
Automatic Savings	•	•	•	•	•	•	•
Intelligent Dosing	•	•	•	•	•	•	•
Power Balance	•	•	•	•	•	•	•
Integrated Savings	o	o	o	o	o	o	o

● standard ○ tillval ✓ tillgänglig x ej tillgänglig

Ett smart och miljövänligt val av tvättmedel

Original-tvättmedel från Electrolux Professional erbjuder hög kvalitet, fantastiska tvättresultat och låg miljöpåverkan. Det är testat av våra experter, Svanen-märkt och fungerar perfekt tillsammans med våra professionella tvättmaskiner.



L07 - Tvättmedel Gentle

Koncentrerat, komplett tvättmedel. Generell användning för kulör och fintvätt och bra tvättresultat på i stort sett alla typer av fläckar och smuts. Skonsamt mot färger. Tvättar från 20° C.

PNC: 432731145 Förpackning: 20 liter

L08 - Blekmiddel

Blekmiddel för både bomull och polyesterbomull. Ger bra resultat mellan 40-75° C.

PNC: 432731146 Förpackning: 20 liter

L09 - Mjukmedel

Optimalt mjukt tvätt även i korta tvättcykler. Minskar statisk elektricitet och ger inga fläckar på färgade plagg, eller avlagringar på strykjärn.

PNC: 432731147 Förpackning: 20 liter

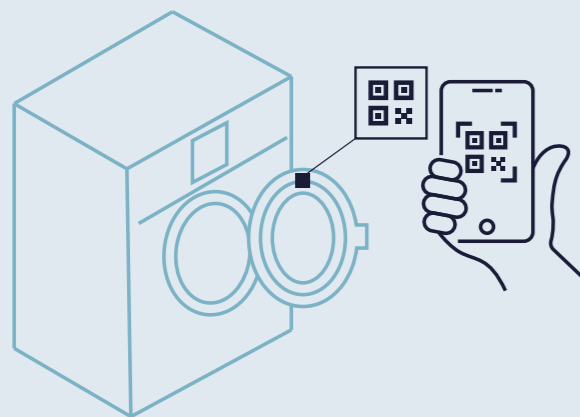


Låt oss cykla ihop

Letar du efter bruksanvisningen eller behöver du annat supportmaterial?

E-Tandem, Electrolux Professionals digitala tjänst, hjälper dig att få omedelbar åtkomst till en rad olika verktyg.

Scanna helt enkelt **QR-koden** som du hittar i maskinen och starta din cykeltur.



CompassPro

Högcentrifugerande

	WH6-6	WH6-7	WH6-8	WH6-11	WH6-14	WH6-20	WH6-27	WH6-33
Trumvolym (l)	53	65	75	105	130	180	240	300
Kapacitet, torrsvikt (kg)	6	7	8	11	14	20	27	33
G-faktor	530	450	450	450	450	450	450	400
Bredd (mm)	595	720	720	830	910	970	1020	1020
Djup (mm)	680	720	720	757	820	945	990	1135
Höjd (mm)	830	1135	1135	1215	1345	1430	1465	1465
Elektrisk/Ånga/ Non-heated	✓/X/✓	✓/✓/✓	✓/✓/✓	✓/✓/✓	✓/✓/✓	✓/✓/✓	✓/✓/✓	✓/✓/✓

Front och sidopanel i rostfritt stål som tillval.

CompassPro

Super Spin-serien

	WH6-8	WH6-9	WH6-11	WH6-14	WH6-20	WH6-28	WH6-35
Trumvolym (l)	75	85	105	130	180	250	330
Kapacitet, torrsvikt (kg)	8/18	9/20	11/25	14/30	20/45	28/62	35/75
G-faktor	200	200	200	200	200	200	200
Bredd (mm)	660	660	720	720	750	830	910
Djup (mm)	680	725	700	790	915	1030	1115
Höjd (mm)	1135	1135	1220	1220	1345	1430	1465
Elektrisk/Ånga/ Non-heated	✓/✓/✓	✓/✓/✓	✓/✓/✓	✓/✓/✓	✓/✓/✓	✓/✓/✓	✓/✓/✓

Front och sidopanel i rostfritt stål som tillval.

● standard ○ tillval ✓ tillgänglig ✗ ej tillgänglig

Torktumlare

Line 6000

	TD6-6	TD6-7	TD6-14	TD6-20
Trumvolym (l)	130	135	255	360
Kapacitet, torrsvikt (kg)*	6/13	7/15	14/30	20/44
Bredd (mm)	597	600	790	790
Djup (mm)	725	845 (el) 875 (gas)	965 (el/gas/VP) 1105 (ånga)	1202 (el/gas/VP) 1340 (ånga)
Höjd (mm)	839	1050	1770	1770
Elektrisk/Gas/VP/Ånga	✓/X/X/X	✓/✓/✓/✓	✓/✓/✓/✓	✓/✓/✓/✓
Horizontal filter	X	•	•	•
Drum Speed control	X	X	○	○
Adaptive Fan control	X	X	○	○
Moisture Balance	X	○	○	○
Trumma i rostfritt stål	•	○	○	○
Trumma i galvaniserat stål	X	•	•	•
Compass Pro	•	•	•	•
Reverserande trumma	X	•	•	•

*Fyllnadsfaktor 1:18.

Front och sidopanel i rostfritt stål som tillval.


● standard ○ tillval ✓ tillgänglig ✗ ej tillgänglig

Tvätta & torka 60 kg per dag på mindre än 0,4 m²!

Tvättmaskinen WH6-6 och torktumlaren TD6-7 är båda fullt professionella modeller, men i kompakt format. Då de kräver liten golvyta kan de med fördel placeras i små och trånga utrymmen utan att ge avkall på resultatet.

Staplingsbara!

Stapla dem på varandra och spara utrymme. I detta exempel, har kontrollpanelen på torktumlaren flyttats ned till botten, för att bli enkel att nå.





	TD6-10	TD6-10 HP	TD6-16	TD6-17S	TD6-24S	TD6-30	TD6-37
Trumvolym (l)	190	190	290	300	423	550	675
Kapacitet, torrsvikt (kg)*	10,6	10,6	16,1	2x16,7	2x23,5	30,5	37,5
Bredd (mm)	720	720	715	790	870	960	960
Djup (mm)	765 (el) 805 (gas)	775	1210	1115	1335	1365	1560
Höjd (mm)	1115	1685	1690	1940	2085	1855	1855
Elektrisk/Gas/ Värmepump/Ånga	✓/✓/×/×	×/×/✓/×	✓/✓/×/✓	✓/✓/×/×	×/✓/×/×	✓/✓/×/✓	✓/✓/×/✓
Horisontellt filter	•	•	•	•	•	•	•
Drum Speed control	×	×	×	×	×	×	×
Adaptive Fan control	×	×	×	×	×	×	×
Moisture Balance	○	○	○	○	×	○	○
Trumma i rostfritt stål	○	○	○	○	○	○	○
Trumma i galvaniserat stål	•	•	•	•	•	•	•
Compass Pro®	•	•	•	•	•	•	•
Reverserande trumma	•	•	•	•	•	•	•

*Fyllnadsfaktor 1:18.
Front och sidopaneler i rostfritt stål som tillval.

● standard ○ tillval ✓ tillgänglig × ej tillgänglig

Tillbehör

Praktisk tvättvagn med inbyggt, fällbart arbetsbord

LanCarPro är ett av många exempel på tillbehör som gör arbetet med tvätthanteringen enklare och effektivare. LanCarPro är en stabil transportvagn med inbyggt arbetsbord som passar perfekt i små utrymmen, men också erbjuder flera andra fördelar. Robust utformning med hög, bred design som hanterar upp till 10 kg tvätt. Två valbara lasthöjder i framkant, stabila, lätttrullande hjul och gummyskyddade hörn som minskar risken för repor på maskiner.

PNC: 988910124. Mått: H1100 x D525 x B660 mm



Se videon och upptäck mer!

• Mer information finns på respektive produktdatablad. Konsultera din närmaste säljare på Electrolux Professional för att få råd angående val av torktumlare och installation.

lagoon® Advanced Care



lagoon® Advanced Care: miljövänligt och skonsamt mot ömtåliga textilier, en gamechanger för kommersiell tvätt. lagoon® Advanced Care-systemet erbjuder wet-cleaning, med korta processtider och hög produktivitet, som ett miljövänligt alternativ till traditionell kemtvätt. Tvättutrustningen kan också användas för vanlig tvätt. Nu kan du erbjuda kunderna utmärkta tvättresultat på ett verkligt hållbart sätt.



	WH6-6LAC	WH6-14LAC	WH6-20LAC	WH6-27LAC	WH6-33LAC
Trumvolym (l)	53	130	180	240	300
Kapacitet, torrsvikt (kg)	6	14	20	27	33
Kapacitet, ull (kg)	4	7	14	19	23
G-faktor	530	450	450	450	450
Bredd (mm)	595	910	970	1020	1020
Djup (mm)	680	820	945	990	1135
Höjd (mm)	830	1325	1410	1460	1445
Elektrisk/ Ånga	✓/×	✓/✓	✓/✓	✓/✓	✓/✓
ClarusVibe	×	•	•	•	•
Compass Pro®	•	×	×	×	×
ProV'tex	•	×	•	•	•
Max antal doseringspumpar	10	15	15	15	15
Frontmatat tvättfack	•	×	×	×	×
Toppmatat tvättfack	×	•	•	•	•
Automatic Savings	•	•	•	•	•
Intelligent Dosing	×	•	•	•	•
Efficient Dosing	•	✓	✓	✓	✓



	TD6-7LAC	TD6-14LAC	TD6-20LAC	TD6-30LAC	TD6-37LAC
Trumvolym (l)	135	255	360	550	675
Kapacitet, torrsvikt (kg)*	7	14	20	30,5	37,5
Bredd (mm)	600	790	790	960	960
Djup (mm)	845 (el) 875 (gas)	965 (el/gas/VP) 1105 (ånga)	1202 (el/gas/VP) 1340 (ånga)	1365	1560
Höjd (mm)	1050	1770	1770	1855	1855
Electric/Gas/Värmepump/Ånga	✓/✓/✓/×	✓/✓/✓/✓	✓/✓/✓/✓	✓/✓/×/✓	✓/✓/×/✓
Horisontellt filter	•	•	•	•	•
Drum Speed control	×	○	○	×	×
Adaptive Fan control*	×	○	○	×	×
Moisture Balance	•	•	•	•	•
Trumma i rostfritt stål	•	•	•	•	•
Trumma i galvaniserat stål	×	×	×	×	×
Compass Pro®	•	•	•	•	•
Reverserande trumma	•	•	•	•	•
Dubbelt glas i dörr	•	•	•	×	×

● standard ○ tillval ✓ tillgänglig × ej tillgänglig

* Endast på elektriska modeller

Energisnåla torkskåp för flexibel och skonsam torkning

Skonsam torkning av känsliga material som ull, sammet, siden och linne som även tar hänsyn till skydd i t ex arbetskläder, sportkläder, stövlar och handskar. Våra torkskåp ser till att allt blir torrt, utan att du behöver oroa dig för resultatet

Bästa torkning av känsliga plagg utan mekanisk påverkan

Enastående flexibilitet

Torkskåp som är designade för känsliga plagg, skyddande arbetskläder, ytterkläder och skrymmande föremål.

Kvalitet och omsorg

Textilvård och torkresultat med toppkvalitet tack vare skonsam torkning utan mekanisk påverkan.

Spara tid och pengar

Snabb och skonsam torkning som är både snabbare och bättre än häng- eller platttorkning och som förlänger livstiden på kläder och arbetskläder.

Tillbehör

För bästa utrymmesutnyttjande och perfekta resultat:

- Klädhängare
- Skohyllor
- Galgar för handskar

Välj mellan höger- eller vänsterhängd dörr.



Lågenergi produkter sänker förbrukningen med upp till 60%*



DC6-4HP / DC6-4HP_H

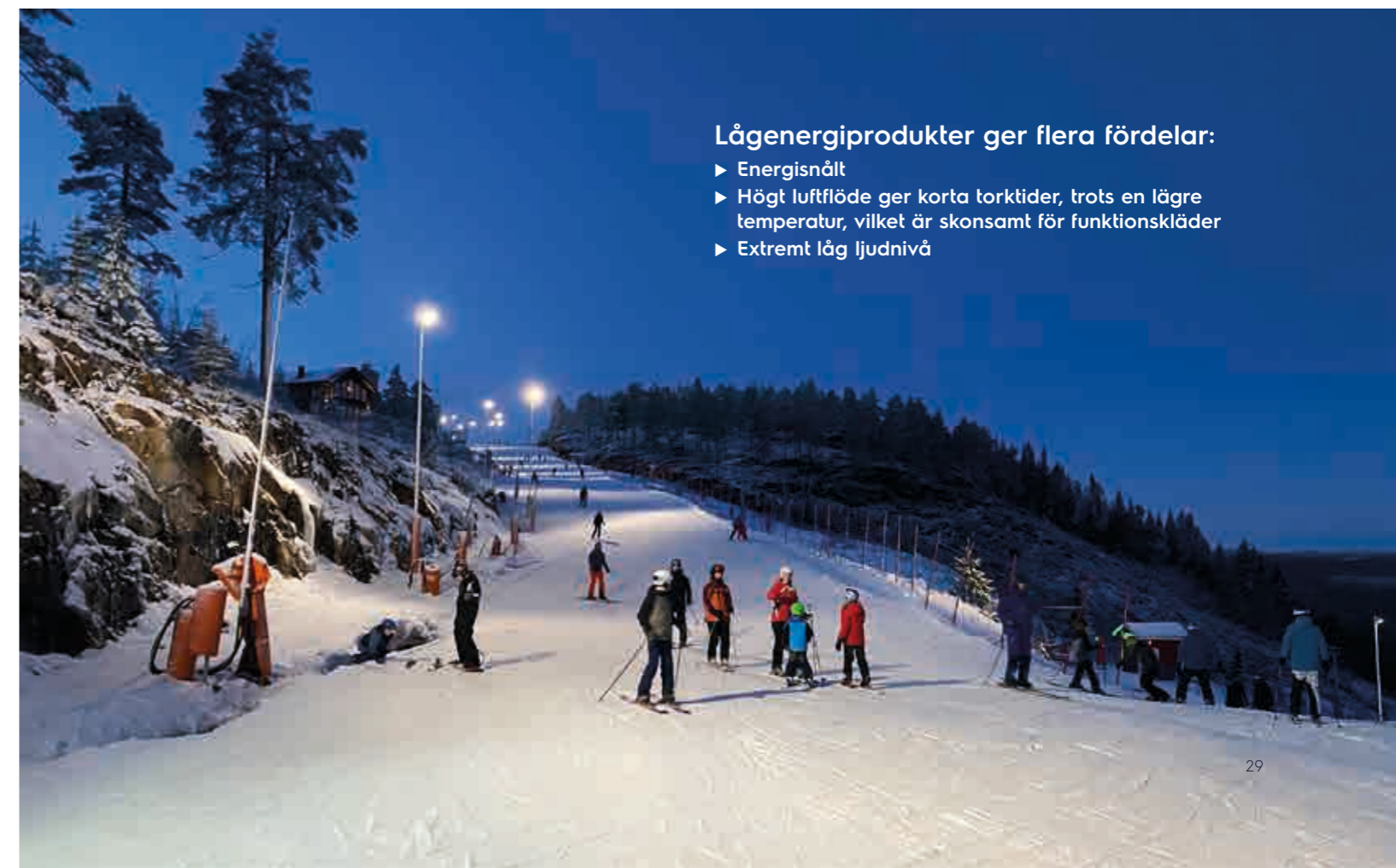
- ▶ Enkel användning - stänger av automatiskt när kläderna är torra.
- ▶ DC6-4HP_H m vattentank. Kräver ej anslutning till golvbrunn och kan därför placeras nästan var som helst

DC6-8HP_Q

- ▶ Snabb uppstart o torkning
- ▶ Display med blindskrift
- ▶ Skonsam torkning av ytterkläder med reflexband mm
- ▶ 20 flyttbara hängare
- ▶ Automatisk avstängning när kläderna är torra
- ▶ Integrerad belysning



*Jämfört med motsvarande produkter utan lågeffektteknik.



Lågenergi produkter ger flera fördelar:

- ▶ Energisnålt
- ▶ Högt luftflöde ger korta torktider, trots en lägre temperatur, vilket är skonsamt för funktionskläder
- ▶ Extremt låg ljudnivå

Produktöversikt

Torkskåp Line 6000



<< Levereras omonterat

	DC6-4	DC6-4HP	DC6-4HPH	DC6-8	DC6-8_m
Lastkapacitet (kg)	4	4	4	6-8	8
Energiförbrukning/kg tvätt (kWh)	x	0,30	x	0,60	0,35
Ljudnivå/ljudtrycksnivå vid torkning* dB(A)	<62	<62	x	<70	<62
Bredd (mm)	595	595	x	1200	1195
Djup (mm)	665	665	x	580	645
Höjd (mm)	1910	1910	x	1820	2060
Teknik	Frånluft	Lågenergi	Lågenergi	Frånluft	Lågenergi



<< För Rådningstjänsten

	DC6-8_Q	DC6-10HP	DC6-14	DC6-14HP	DC6-15
Lastkapacitet (kg)	6-8	10	10	10	15
Energiförbrukning/kg tvätt (kWh)	0,33	0,31	0,82	0,22	0,66
Ljudnivå/ljudtrycksnivå vid torkning* dB(A)	<70	<70	<70	<70	<70
Bredd (mm)	1195	1395	1805	1805	1200
Djup (mm)	675	650	800	800	750
Höjd (mm)	2061	1915	1805	2245	1970
Teknik	Lågenergi	Lågenergi	Frånluft	Lågenergi	Frånluft


Bokningssystem för trygghet & säkerhet i tvättstugan

En modern bokningstavla

Electrolux Professional Control System **ersätter gamla tiders bokningstavlor**. Tvätttider bokas enkelt och tryggt - via bokningstavlan, datorn eller mobilen*. Problemet med dubbelbokade eller överskridna tvätttider försvinner och tryggheten ökar. Systemet kommunicerar nu med **all utrustning** i tvättstugan.**

Bokningstavlan har nu **touch-display** och inloggning görs via **taggar eller PIN-koder**. Systemet är enkelt att använda, har **inbyggd driftövervakning** och kan **styra tvättutrustning från alla fabrikat**. Det är också det enda systemet på marknaden som kan kommunicera med tvättutrustning från Electrolux Professional.

* Tillval ** Numera även med torkskåp





Excellence is central to everything we do.
By anticipating our customers' needs, we strive for
Excellence with our people, innovations, solutions and services.
To be the OnE making our customers' work-life easier,
more profitable - and truly sustainable every day.

Follow us on



www.electroluxprofessional.com

Excellence with the environment in mind

- ▶ All our factories are ISO 14001-certified
- ▶ All our solutions are designed for low consumption of water, energy, detergents and harmful emissions
- ▶ In recent years over 70% of our product features have been updated with the environmental needs of our customers in mind
- ▶ Our technology is RoHS and REACH compliant and over 95% recyclable
- ▶ Our products are 100% quality tested by experts

