


Tvättanvisning



1 Vrid på vredet för att välja program



Tvättprogram

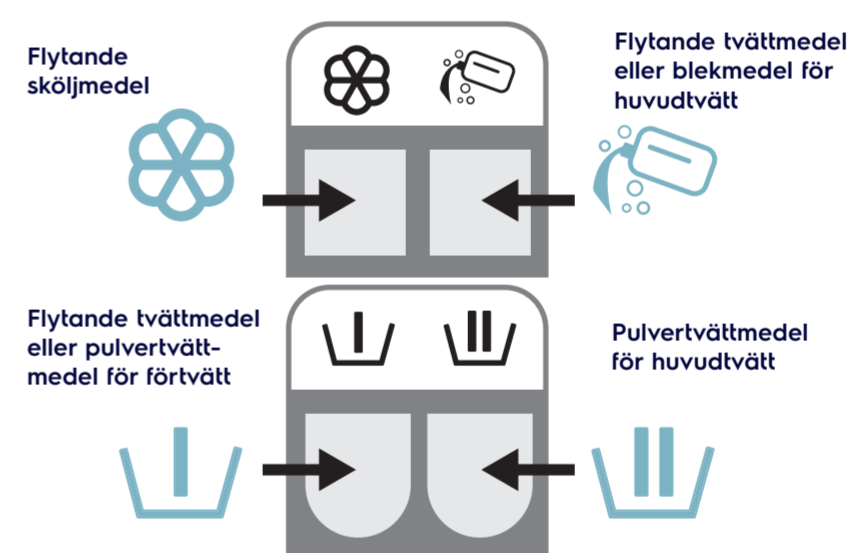
				Mild Skonsam bearbetning Kort centrifugering
	Allergi-program		Hand-tvätt 30°	Vid dessa program bör maskinen endast fyllas till hälften
	Eco60		UII	
	Trumsköljning Sköljning av trumman och tvättmedelsfacket		Skölj-program	En sköljning följd av en kort centrifugering
		Avancerade Hygien-Program		Globalt Desinfektionsprogram Deaktivering av SARS-CoV-2, enligt globala hygienstandarder

2 Välj tillval vid behov



Dosering

Dosera tvättmedel enligt anvisning på tvättmedelsförpackningen



Tillval



Ekologiskt
Miljövänlig tvätt för normalt smutsade kläder



Hårt smutsat
Lång tvättid för hårt smutsade textilier



Snabbtvätt
Kort tvättid för lätt smutsade textilier



Förtvätt
En förtvätt läggs till




Extra sköljning
En sköljning läggs till



Ett tryck
Inget sköljmedel
Två tryck
Ej automatisk dosering av sköljmedel

3 Starta med ett tryck på vredet



Vägning av tvätten startar...

Efter start väger maskinen tvätten med hjälp av centrifugering. Tvättprocessen anpassas sedan automatiskt efter tvättmängden.

När du tvättat klart

Lämna luckan öppen. Rengör tvättmedelsfacken och låt locket till tvättmedelslådan vara öppet

Om du behöver pausa programmet

Tryck på vredet. En meny med PAUS markerat visas på displayen. Tryck en gång till för att pausa programmet. Luckan kan öppnas efter en stund om inte vattennivån är för hög. Stäng luckan och tryck åter på vredet för att fortsätta programmet.

När "dags för underhåll" visas

Meddela ansvarig för underhåll. Maskinen kan fortfarande användas.